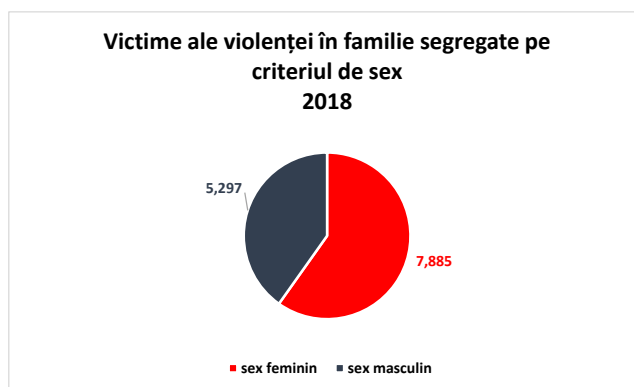


## STUDIU NAȚIONAL PRIVIND VIOLENȚA DOMESTICĂ - 2018

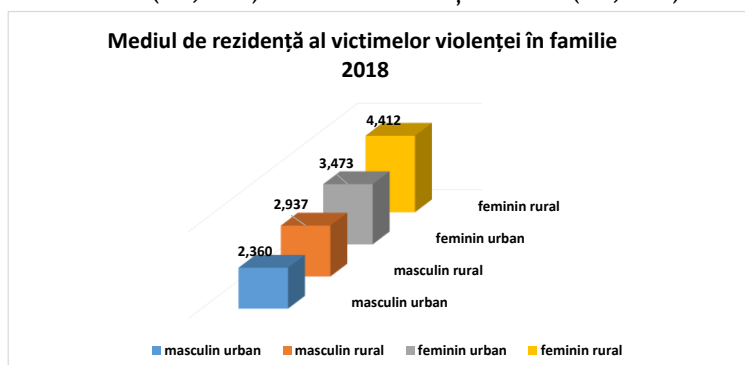
A. Date statistice referitoare la **victimele violenței în familie**, care au beneficiat la cerere de servicii sociale, raportate la nivelul anului 2018 de către Direcțiile Generale de Asistență Socială și Protecția Copilului (județene și ale sectoarelor municipiului București), în virtutea H.G. nr. 797/2017 pentru aprobarea regulamentelor-cadru de organizare și funcționare ale serviciilor publice de asistență socială și a structurii orientative de personal

### I. Distribuția victimelor violenței în familie, la nivel național, pe sexe, mediu de rezidență, cetățenie, vârstă, frecvența agresiunii și tipuri de violență

- 13.182 victime ale violenței în familie, din care **7.885 (59,82%) de sex feminin** și 5.297 (40,18%) de sex masculin;



- Distribuția victimelor pe sexe și mediu de rezidență:
  - **Sex feminin: 3.473 (44,05%) mediul urban și 4.412 (55,95%) mediul rural;**
  - **Sex masculin: 2.360 (44,55%) mediul urban și 2.937 (55,45%) mediul rural.**



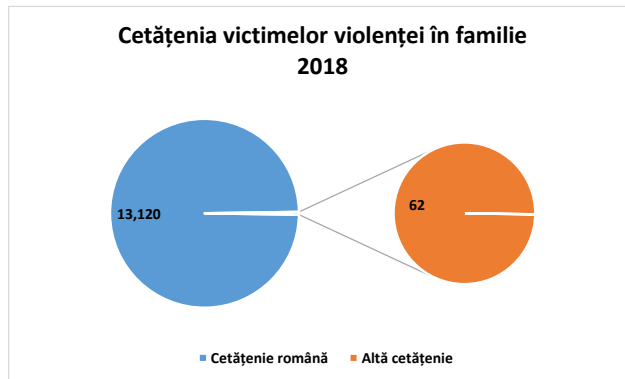
### Președinția României la Consiliul Uniunii Europene

Intrarea Camil Petrescu nr.5, Sector 1, București  
Tel.: +4 021 313 00 59  
secretariat@anes.gov.ro  
www.anes.gov.ro | www.romania2019.eu

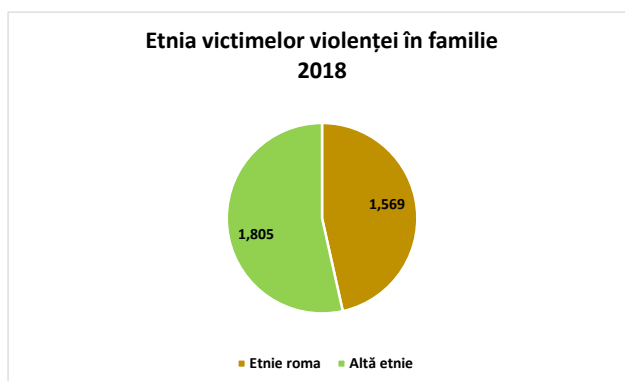
Conform prevederilor Regulamentului (UE) 2016/679 al Parlamentului European și al Consiliului din 27 aprilie 2016 privind protecția persoanelor fizice în ceea ce privește prelucrarea datelor cu caracter personal și privind libera circulație a acestor date și de abrogare a Directivei 95/46/CE (Regulamentul general privind protecția datelor), informațiile referitoare la datele cu caracter personal cuprinse în acest document sunt confidențiale. Acestea sunt destinate exclusiv persoanei/persoanelor menționate ca destinatar/destinatari și altor persoane autorizate să-l primească. Dacă ați primit acest document în mod eronat, vă adresăm rugămintea de a returna documentul primit, expeditorului

# AGENȚIA NAȚIONALĂ PENTRU EGALITATEA DE ȘANSE ÎNȚRE FEMEI ȘI BĂRBAȚI

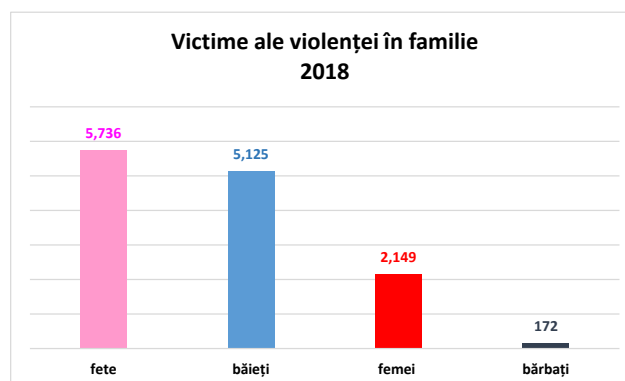
- Distribuția victimelor după cetățenie:
  - Cetățenie română - 13.120 (99,53%);
  - Altă cetățenie - 62 (0,47%).



- Distribuția victimelor după etnie (3.374 victime):
  - Etnie romă: 1.569 (46,5%);
  - Alte etnii: 1.805 (53,5%).

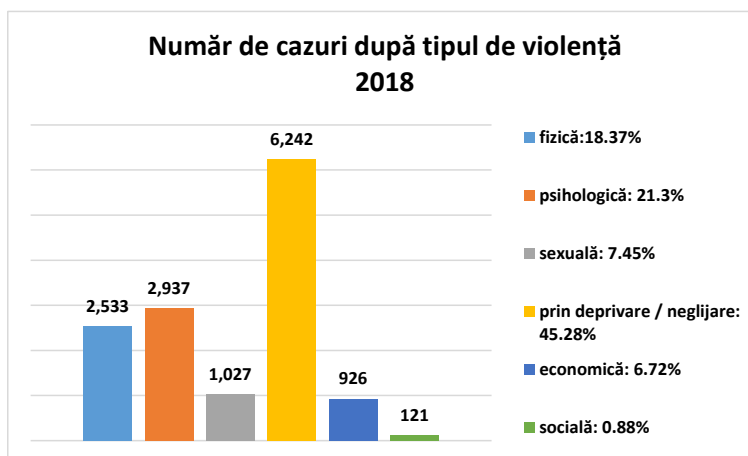


- Din totalul de **13.182** victime ale violenței în familie, distribuția acestora în funcție de persoane minore și adulte, este următoarea:
  - **10.861** (82,39%) victime minore, din care **5.736** (52,81%) fete și 5.125 (47,19%) băieți;
  - **2.321** (17,61%) victime adulte, din care **2.149** (92,59%) femei și 172 (7,41%) bărbați.

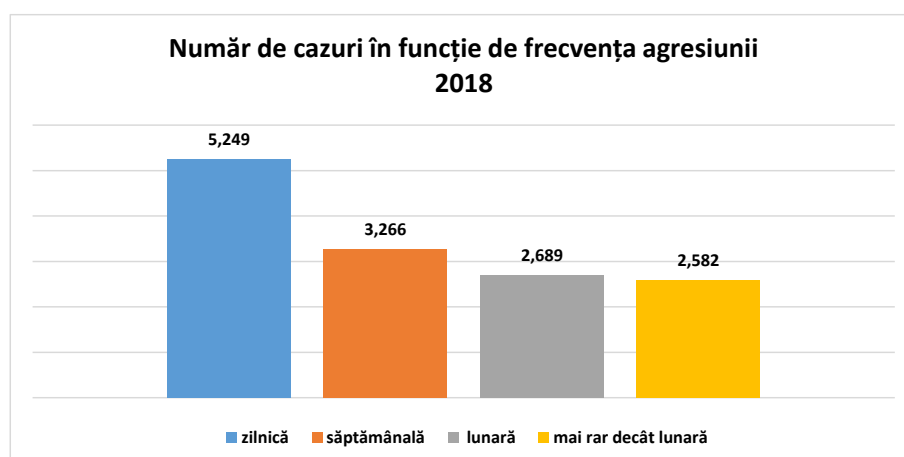


# AGENȚIA NAȚIONALĂ PENTRU EGALITATEA DE ȘANSE ÎNTE FEMEI ȘI BĂRBAȚI

- Repartiția victimelor violenței în familie după tipul de violență:
  - Fizică: 2.533 (18,37%);
  - Psihologică: 2.937 (21,3%);
  - Sexuală: 1.027 (7,45%);
  - Prin deprivare/neglijare: 6.242 (45,28%);
  - Economică: 926 (6,72%);
  - Socială: 121 (0,88%).



- Repartiția victimelor violenței în familie după frecvența agresiunii:
  - Zilnică: 5.249 (38,07%);
  - Săptămânală: 3.266 (23,69%);
  - Lunară: 2.689 (19,51%);
  - Mai rar decât lunară: 2.582 (18,73%).

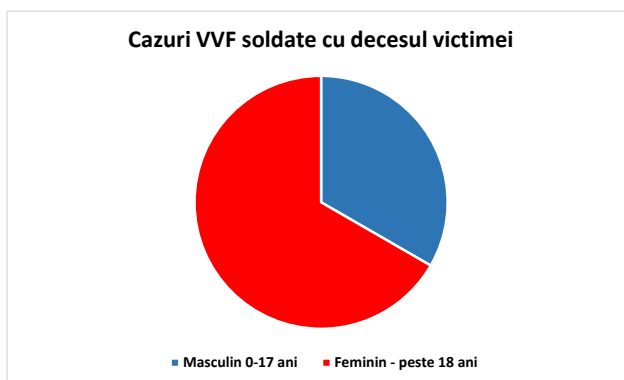


AGENȚIA NAȚIONALĂ  
PENTRU EGALITATEA DE ȘANSE  
ÎNTRU FEMEII ȘI BĂRBAȚI

- Repartiția victimelor violenței în familie (cazurilor) pe tipuri de violență după frecvența agresiunii:
  - **Violența fizică: 2.533**
    - Zilnică: 294 (11,61%);
    - Săptămânală: 772 (30,48%);
    - Lunară: 582 (22,98%);
    - Mai rar decât lunară: 885 (34,94%).
  - **Violența psihologică: 2.937**
    - Zilnică: 1.156 (39,36%);
    - Săptămânală: 818 (27,85%);
    - Lunară: 619 (21,08%);
    - Mai rar decât lunară: 344 (11,71%).
  - **Violența sexuală: 1.027**
    - Zilnică: 176 (17,14%);
    - Săptămânală: 298 (29,02%);
    - Lunară: 348 (33,89%);
    - Mai rar decât lunară: 205 (19,96%).
  - **Violența prin deprivare/neglijare: 6.242**
    - Zilnică: 3.442 (55,14%);
    - Săptămânală: 1.155 (18,5%);
    - Lunară: 661 (10,59%);
    - Mai rar decât lunară: 984 (15,76%).
  - **Violența economică: 926**
    - Zilnică: 147 (15,87%);
    - Săptămânală: 181 (19,55%);
    - Lunară: 451 (48,7%);
    - Mai rar decât lunară: 147 (15,87%).
  - **Violența socială: 121**
    - Zilnică: 34 (28,1%);
    - Săptămânală: 42 (34,71%);
    - Lunară: 28 (23,14%);
    - Mai rar decât lunară: 17 (14,05%).

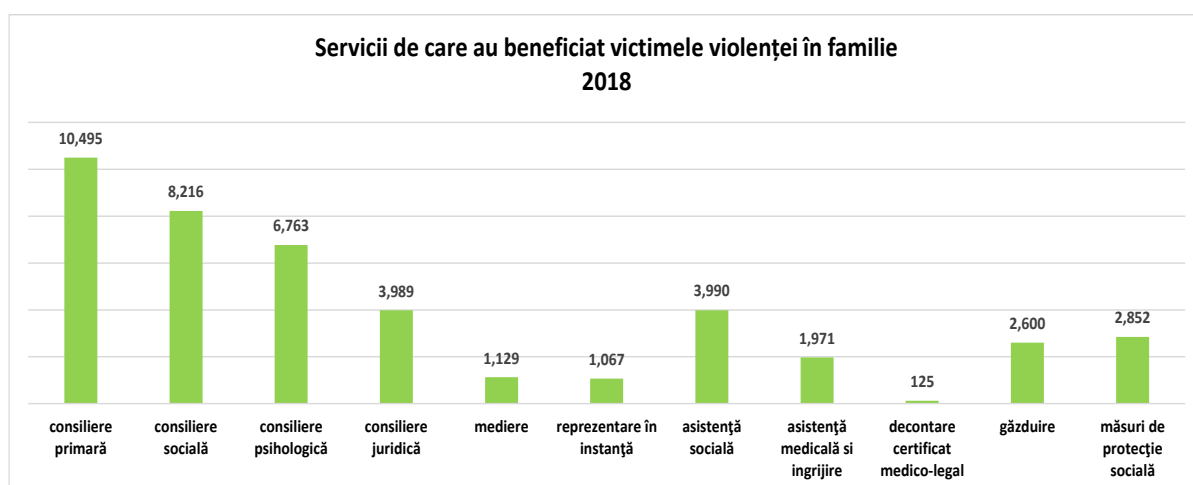
# AGENȚIA NAȚIONALĂ PENTRU EGALITATEA DE ȘANSE ÎNȚRE FEMEI ȘI BĂRBAȚI

- Conform raportării DGASPC-urilor, în anul 2018, s-au înregistrat 3 decese, ca urmare a violenței în familie. În aceste 3 cazuri și-au pierdut viața 1 băiat minor și 2 femei.



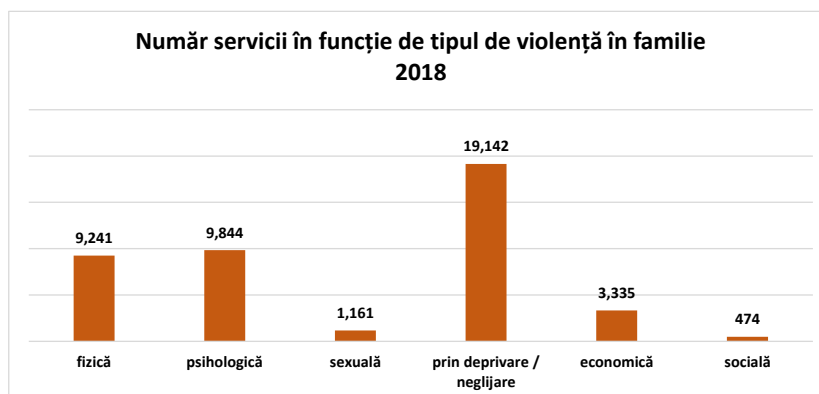
## II. Servicii acordate victimelor violenței în familie

- În anul 2018, cele 13.182 victime ale violenței domestice au beneficiat de 43.197 servicii, după cum urmează:
  - Consiliere primară: 10.495 (24,3%);
  - Consiliere socială: 8.216 (19,02%);
  - Consiliere psihologică: 6.763 (15,66%);
  - Consiliere juridică: 3.989 (9,23%);
  - Mediere: 1.129 (2,61%);
  - Reprezentare în instanță: 1.067 (2,47%);
  - Asistență socială: 3.990 (9,24%);
  - Asistență medicală și îngrijire: 1.971 (4,56%);
  - Decontare certificat medico-legal: 125 (0,29%);
  - Găzduire: 2.600 (6,02%);
  - Măsuri de protecție socială: 2.852 (6,6%).



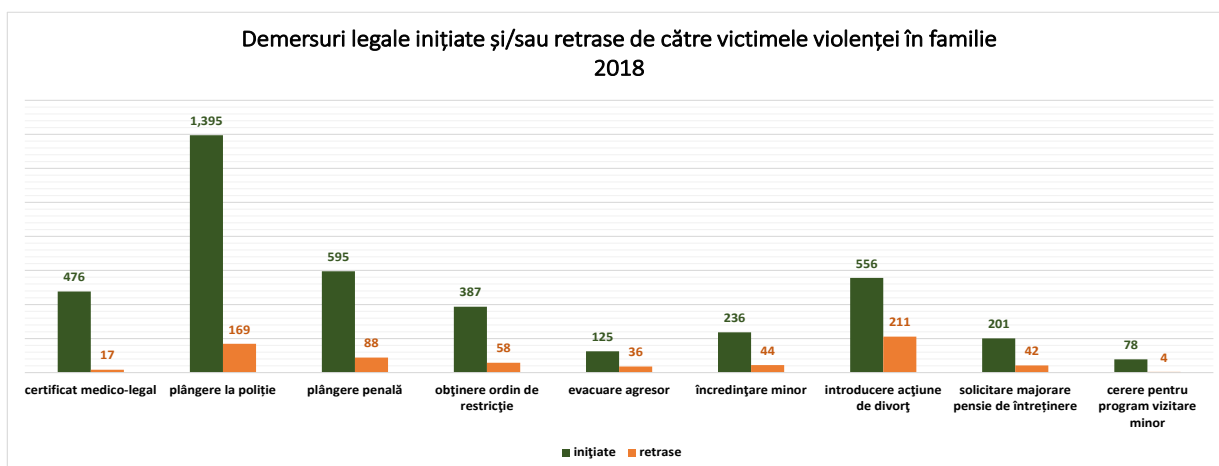
AGENȚIA NAȚIONALĂ  
PENTRU EGALITATEA DE ȘANSE  
ÎNTRU FEMEI ȘI BĂRBAȚI

- Distribuția serviciilor în funcție de tipul de violență în familie:
  - Fizică: 9.241 (21,39%);
  - Psihologică: 9.844 (22,79%);
  - Sexuală: 1.161 (2,69%);
  - Prin deprivare/neglijare: 19.142 (44,31%);
  - Economică: 3.335 (7,72%);
  - Socială: 474 (1,1%).



III. Demersuri legale inițiate sau retrase de către victimele violenței în familie (în total de 4.049, din care 669 retrase):

- Certificat medico-legal: 476, din care 17 retrase;
- Plângere la poliție: 1.395, din care 169 retrase;
- Plângere penală: 595, din care 88 retrase;
- **Obținere ordin de restricție: 387, din care 58 retrase;**
- Evacuare agresor: 125, din care 36 retrase;
- Încredințare minor: 236, din care 44 retrase;
- Introducere acțiune de divorț: 556, din care 211 retrase;
- Solicitare/majorare pensie de întreținere: 201, din care 42 retrase;
- Cerere pentru program vizitare minor: 78, din care 4 retrase.



AGENȚIA NAȚIONALĂ  
PENTRU EGALITATEA DE ȘANSE  
ÎNTRU FEMEI ȘI BĂRBAȚI

**IV. Riscuri asociate cazurilor de violență în familie (15.860, din care 7.637 la victime și 8.223 la agresori):**

**Victime:**

- consum excesiv de alcool: 234;
- consum de droguri: 28;
- antecedente penale: 310;
- boli neuropsihice: 201;
- condiții precare de viață: 5.166;
- violență în copilărie (de origine): 1.051;
- izolare de familie și prieteni: 647.

**Agresori:**

- consum excesiv de alcool: 2.973;
- consum de droguri: 71;
- antecedente penale: 545;
- boli neuropsihice: 281;
- condiții precare de viață: 2.954;
- violență în copilărie (de origine): 1.245;
- izolare de familie și prieteni: 154.

**V. Clasamente ale victimelor violenței în familie**

- La nivel național, primele 5 județe cu cel mai mare număr de victime ale violenței în familie sunt:
  1. Galați: 1.384
  2. Constanța: 1.263
  3. Timiș: 826
  4. Gorj: 688
  5. Maramureș: 538
  
- La nivel național, primele 5 județe cu cel mai mic număr de victime ale violenței în familie sunt:
  1. Călărași: 6
  2. Caraș-Severin: 8
  3. Teleorman: 26
  4. Mehedinți: 29
  5. Sălaj: 31

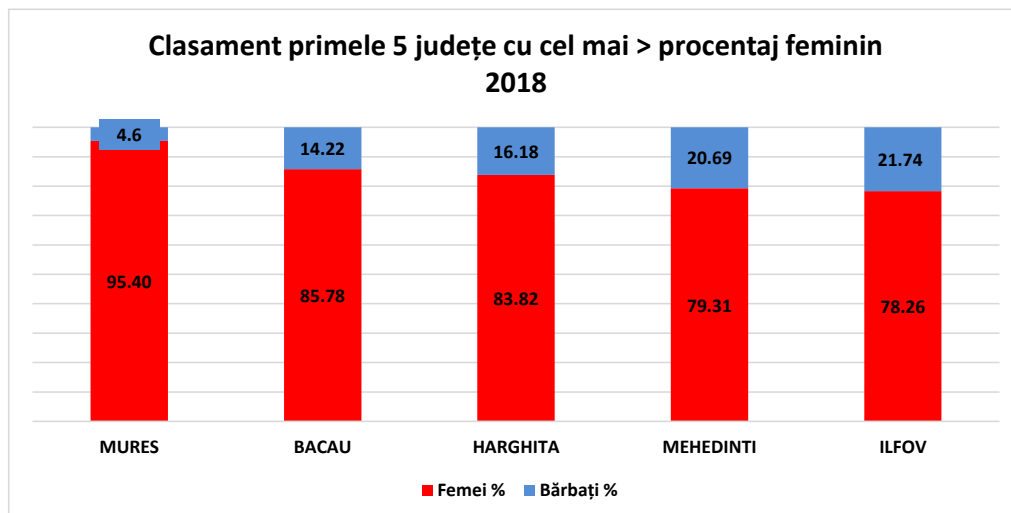
AGENȚIA NAȚIONALĂ  
PENTRU EGALITATEA DE ȘANSE  
ÎNTRU FEMEII ȘI BĂRBAȚI

- La nivel național, județele cu **cel mai mare număr de femei victime** ale violenței în familie sunt:
  1. Galați: 924
  2. Constanța: 666
  3. Gorj: 463
  4. Timiș: 427
  5. Maramureș: 303
  
- La nivel național, județele cu **cel mai mic număr de femei victime** ale violenței în familie sunt:
  1. Călărași: 2
  2. Caraș-Severin: 5
  3. Teleorman: 12
  4. Sălaj: 17
  5. Mehedinți: 23
  
- La nivel național, județele cu **cel mai mare număr de bărbați victime** ale violenței în familie sunt:
  1. Constanța: 597
  2. Galați: 460
  3. Timiș: 399
  4. Suceava: 253
  5. Dolj: 238
  
- La nivel național, județele cu **cel mai mic număr de bărbați victime** ale violenței în familie sunt:
  1. Caraș-Severin: 3
  2. Călărași: 4
  3. Mehedinți: 6
  4. Covasna și Harghita: 11
  5. Mureș: 12
  
- Raportat la numărul de cazuri de violență în familie/județ, primele 5 **procentaje feminine cele mai mari**, respectiv primele 5 **procentaje masculine cele mai mici** se regăsesc la următoarele județe:
  1. Mureș: **95,4% femei** - 4,6% bărbați
  2. Bacău: **85,78% femei** - 14,22% bărbați
  3. Harghita: **83,82% femei** - 16,18% bărbați

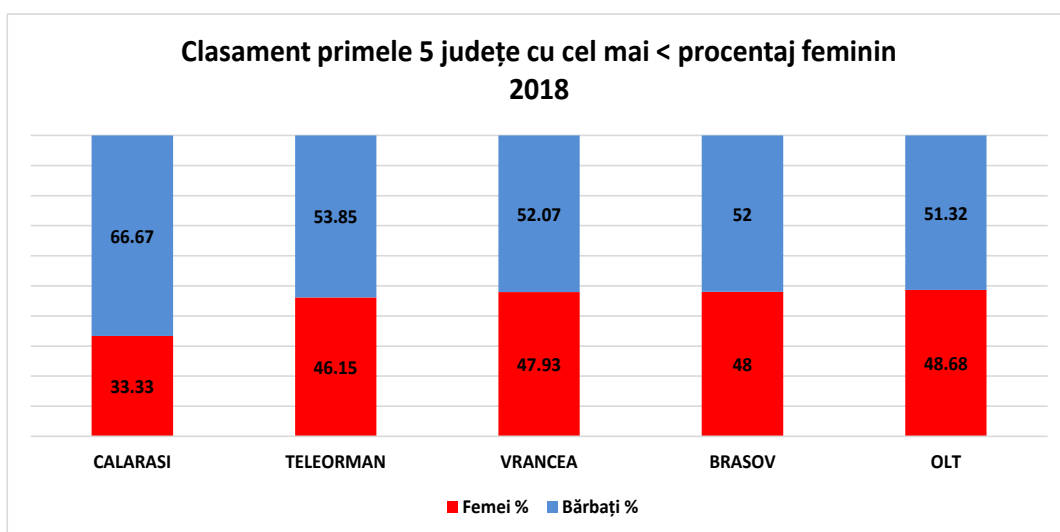


# AGENȚIA NAȚIONALĂ PENTRU EGALITATEA DE ȘANSE ÎNTE FEMEI ȘI BĂRBAȚI

4. Mehedinți: **79,31% femei** - 20,69% bărbați
5. Ilfov: **78,26% femei** - 21,74% bărbați

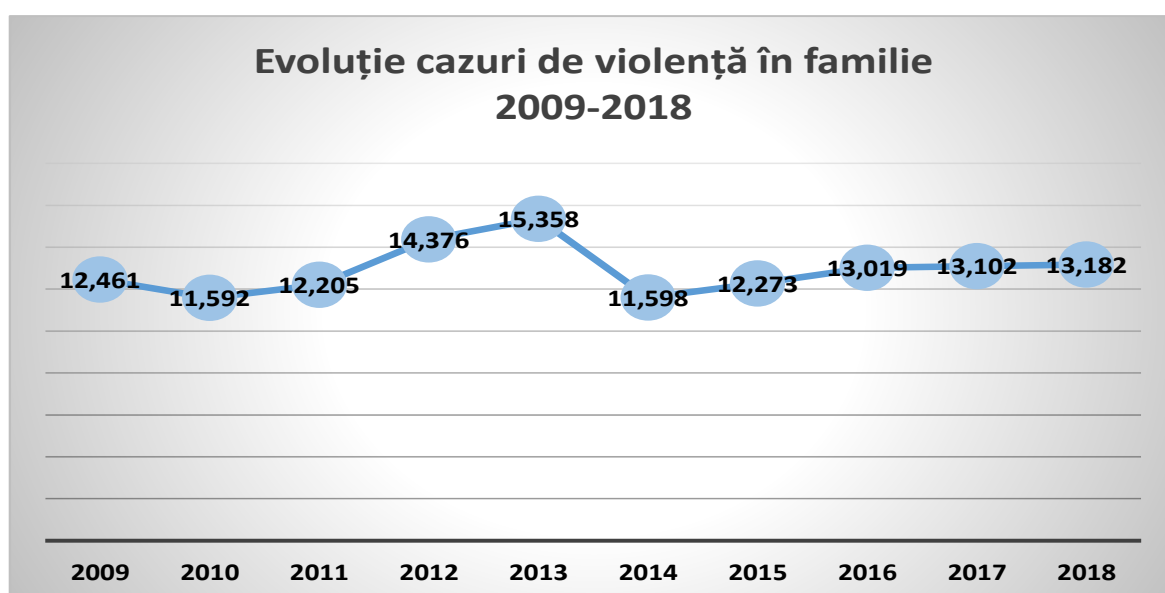


- Raportat la numărul de cazuri de violență în familie/județ, primele 5 procentaje feminine cele mai mici, respectiv primele 5 procentaje masculine cele mai mari se regăsesc la următoarele județe:
1. Călărași: **33,33% femei** - 66,67% bărbați
  2. Teleorman: **46,15% femei** - 53,85% bărbați
  3. Vrancea: **47,93% femei** - 52,07% bărbați
  4. Brașov: **48% femei** - 52% bărbați
  5. Olt: **48,68% femei** - 51,32% bărbați



**VI. Date comparative**

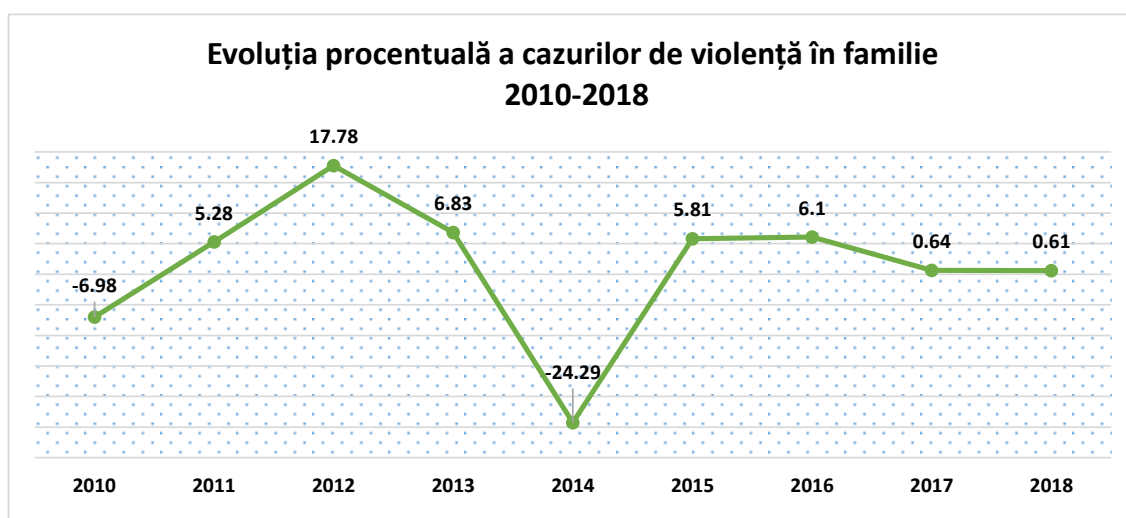
- Număr cazuri de violență în familie, în perioada 2009-2017:
  - 2009 - 12.461 cazuri
  - 2010 - 11.592 cazuri
  - 2011 - 12.205 cazuri
  - 2012 - 14.376 cazuri
  - 2013 - 15.358 cazuri
  - 2014 - 11.598 cazuri
  - 2015 - 12.273 cazuri
  - 2016 - 13.019 cazuri
  - 2017 - 13.102 cazuri
  - 2018 - 13.182 cazuri



- Evoluția cazurilor de violență în familie în perioada **2010 - 2018**:
  - În anul 2010, față de anul 2009, numărul cazurilor de violență în familie a scăzut cu 6,98%;
  - În anul 2011, față de anul 2010, numărul cazurilor de violență în familie a crescut cu 5,28%;
  - În anul 2012, față de anul 2011, numărul cazurilor de violență în familie a crescut cu 17,78%;
  - În anul 2013, față de anul 2012, numărul cazurilor de violență în familie a crescut cu 6,83%;
  - În anul 2014, față de anul 2013, numărul cazurilor de violență în familie a scăzut cu 24,29%;

## AGENȚIA NAȚIONALĂ PENTRU EGALITATEA DE ȘANSE ÎNȚRE FEMEI ȘI BĂRBAȚI

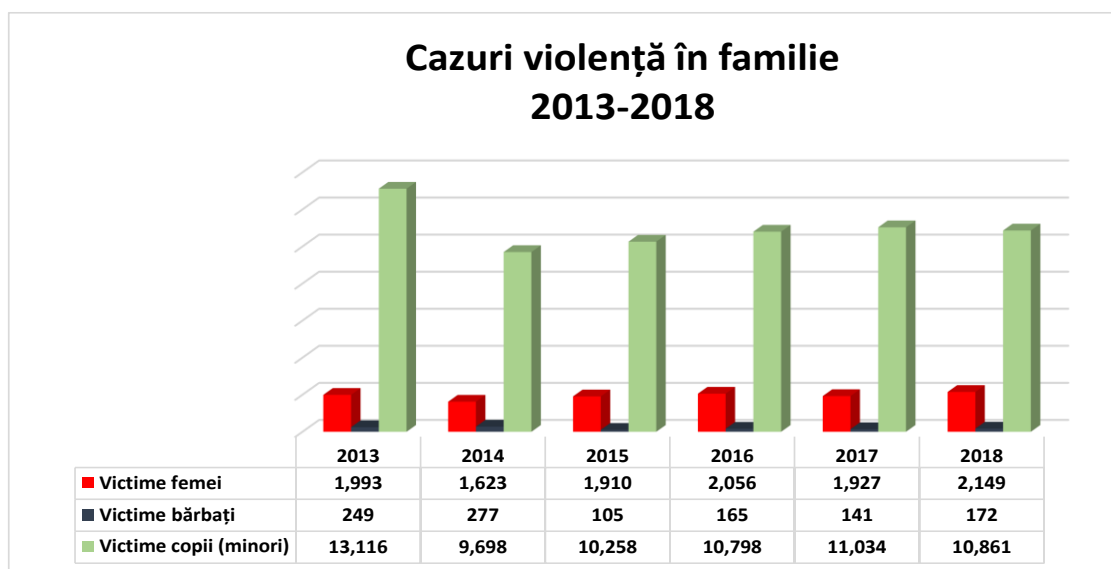
- În anul 2015, față de anul 2014, numărul cazurilor de violență în familie a crescut cu 5,81 %;
- În anul 2016, față de anul 2015, numărul cazurilor de violență în familie a crescut cu 6,10%;
- În anul 2017, față de anul 2016, numărul cazurilor de violență în familie a crescut cu 0,64%;
- În anul 2018, față de anul 2017, numărul cazurilor de violență în familie a crescut cu 0,61%.



- Numărul victimelor violenței în familie în funcție de persoane adulte (femei și bărbați) și persoane minore.
  - **2013: 15.358** cazuri de violență în familie, din care:
    - femei: 1.993
    - bărbați: 249
    - minori: 13.116
  - **2014: 11.598** cazuri de violență în familie, din care:
    - femei: 1.623
    - bărbați: 277
    - minori: 9.698
  - **2015: 12.216** cazuri de violență în familie, din care:
    - femei: 1.910
    - bărbați: 105
    - minori: 10.258

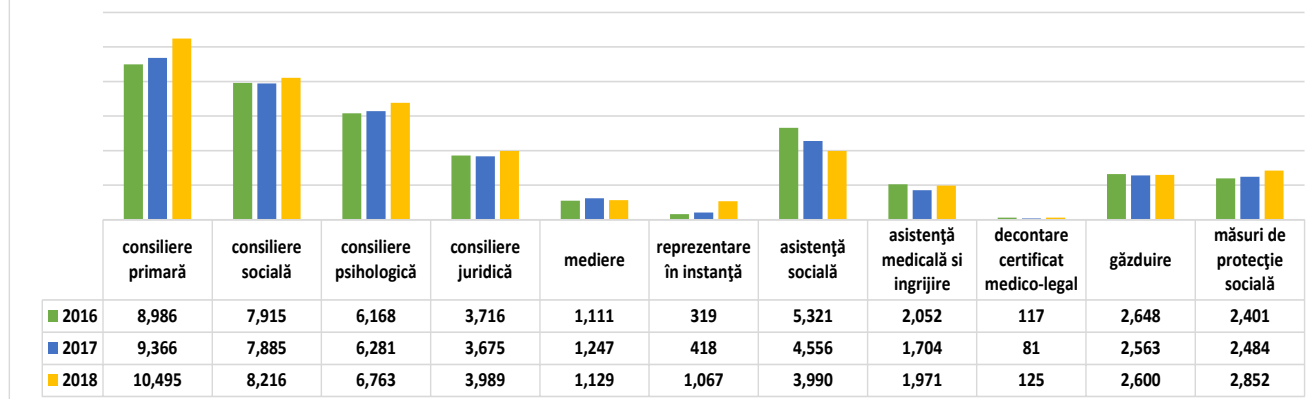
# AGENȚIA NAȚIONALĂ PENTRU EGALITATEA DE ȘANSE ÎNTRE FEMEI ȘI BĂRBAȚI

- **2016: 13.019** cazuri de violență în familie, din care:
  - femei: 2.056
  - bărbați: 165
  - minori: 10.798
- **2017 - 13.102** cazuri de violență în familie, din care:
  - femei: 1.927
  - bărbați: 141
  - minori: 11.034
- **2018 - 13.182** cazuri de violență în familie, din care:
  - femei: 2.149
  - bărbați: 172
  - minori: 10.861



- Servicii de care au beneficiat victimele violenței în familie:
- **2016 - 40.754**
  - **2017 - 40.260**
  - **2018 - 43.197**

### Servicii de care au beneficiat victimele violenței în familie 2016-2018



Anexă

### Victime ale violenței domestice 2018 segreate pe criteriul de sex

Nr.crt.	JUDET/SECTOR	Femei	%	Bărbați	%	Total
1	ALBA	208	54.74	172	45.26	380
2	ARAD	47	52.81	42	47.19	89
3	ARGES	119	68.39	55	31.61	174
4	BACAU	175	85.78	29	14.22	204
5	BIHOR	41	59.42	28	40.58	69
6	BISTRITA NASAUD	232	58.59	164	41.41	396
7	BOTOSANI	276	57.74	202	42.26	478
8	BRAILA	144	56.25	112	43.75	256
9	BRASOV	132	48.00	143	52.00	275
10	BUCURESTI 1	51	61.45	32	38.55	83
11	BUCURESTI 2	144	58.54	102	41.46	246
12	BUCURESTI 3	96	77.42	28	22.58	124
13	BUCURESTI 4	54	68.35	25	31.65	79
14	BUCURESTI 5	36	72.00	14	28.00	50
15	BUCURESTI 6	64	53.33	56	46.67	120
16	BUZAU	273	56.29	212	43.71	485

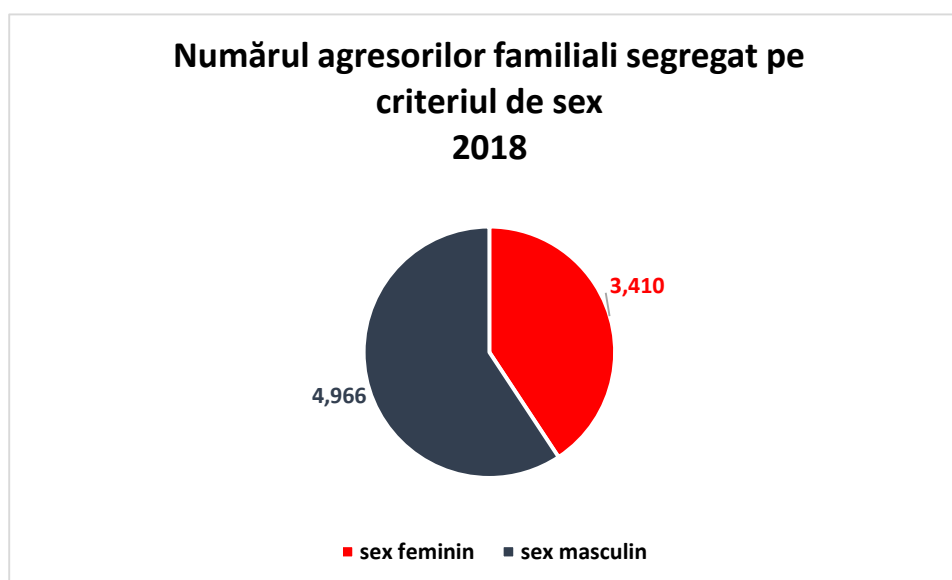
AGENȚIA NAȚIONALĂ  
PENTRU EGALITATEA DE ȘANSE  
ÎNTRU FEMEI ȘI BĂRBAȚI

17	CALARASI	2	33.33	4	66.67	6
18	CARAS SEVERIN	5	62.50	3	37.50	8
19	CLUJ	225	72.35	86	27.65	311
20	CONSTANTA	666	52.73	597	47.27	1263
21	COVASNA	34	75.56	11	24.44	45
22	DAMBOVITA	286	65.60	150	34.40	436
23	DOLJ	239	50.10	238	49.90	477
24	GALATI	924	66.76	460	33.24	1384
25	GIURGIU	101	64.33	56	35.67	157
26	GORJ	463	67.30	225	32.70	688
27	HARGHITA	57	83.82	11	16.18	68
28	HUNEDOARA	103	55.68	82	44.32	185
29	IALOMITA	49	50.52	48	49.48	97
30	IASI	161	64.14	90	35.86	251
31	ILFOV	54	78.26	15	21.74	69
32	MARAMURES	303	56.32	235	43.68	538
33	MEHEDINTI	23	79.31	6	20.69	29
34	MURES	249	95.40	12	4.60	261
35	NEAMT	160	54.79	132	45.21	292
36	OLT	37	48.68	39	51.32	76
37	PRAHOVA	67	60.36	44	39.64	111
38	SALAJ	17	54.84	14	45.16	31
39	SATU MARE	263	54.68	218	45.32	481
40	SIBIU	178	62.24	108	37.76	286
41	SUCEAVA	284	52.89	253	47.11	537
42	TELEORMAN	12	46.15	14	53.85	26
43	TIMIS	427	51.69	399	48.31	826
44	TULCEA	78	52.35	71	47.65	149
45	VALCEA	90	61.22	57	38.78	147
46	VASLUI	74	73.27	27	26.73	101
47	VRANCEA	162	47.93	176	52.07	338
		<b>7885</b>	<b>59.82</b>	<b>5297</b>	40.18	<b>13182</b>

B. Date statistice referitoare la agresorii familiari raportate la nivelul **anului 2018** de către Direcțiile Generale de Asistență Socială și Protecția Copilului (județene și ale sectoarelor municipiului București), în virtutea H.G. nr. 797/2017 pentru aprobarea regulamentelor-cadru de organizare și funcționare ale serviciilor publice de asistență socială și a structurii orientative de personal

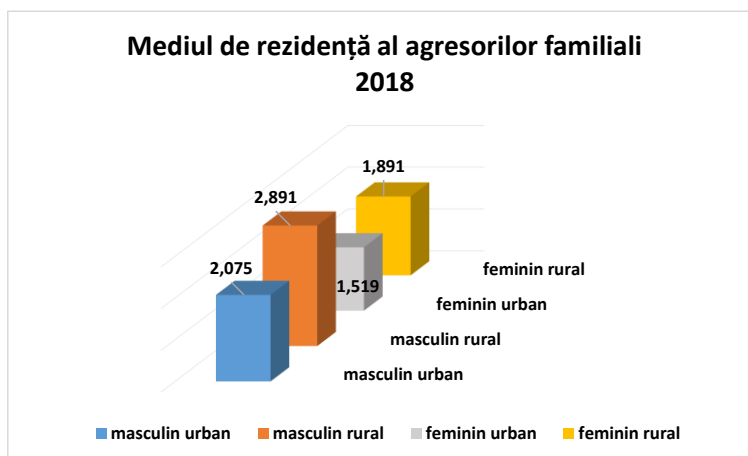
➤ Distribuția agresorilor familiari, la nivel național, pe sexe și mediu de rezidență

- **8.376** agresori familiari, din care **3.410 (40,71%) de sex feminin** și **4.966 (59,29%) de sex masculin**.

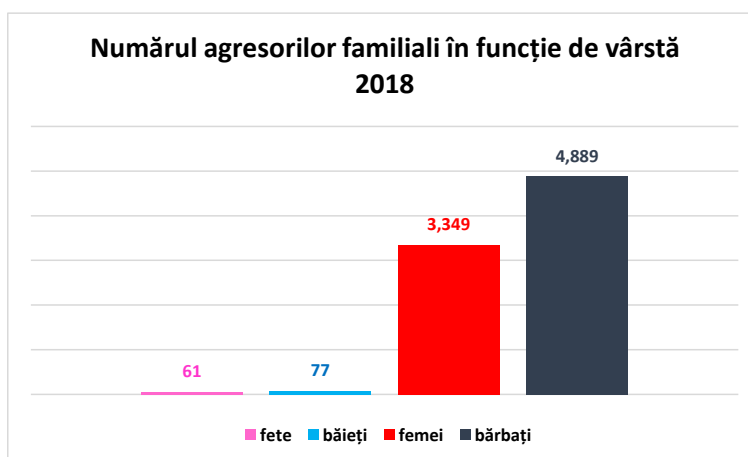


# AGENȚIA NAȚIONALĂ PENTRU EGALITATEA DE ȘANSE ÎNTRU FEMEI ȘI BĂRBAȚI

- Distribuția agresorilor pe sexe și mediu de rezidență:
  - **Sex feminin:** 1.519 (44,55%) mediul urban și 1.891 (55,45%) mediul rural;
  - **Sex masculin:** 2.075 (41,78%) mediul urban și 2.891 (58,22%) mediul rural.



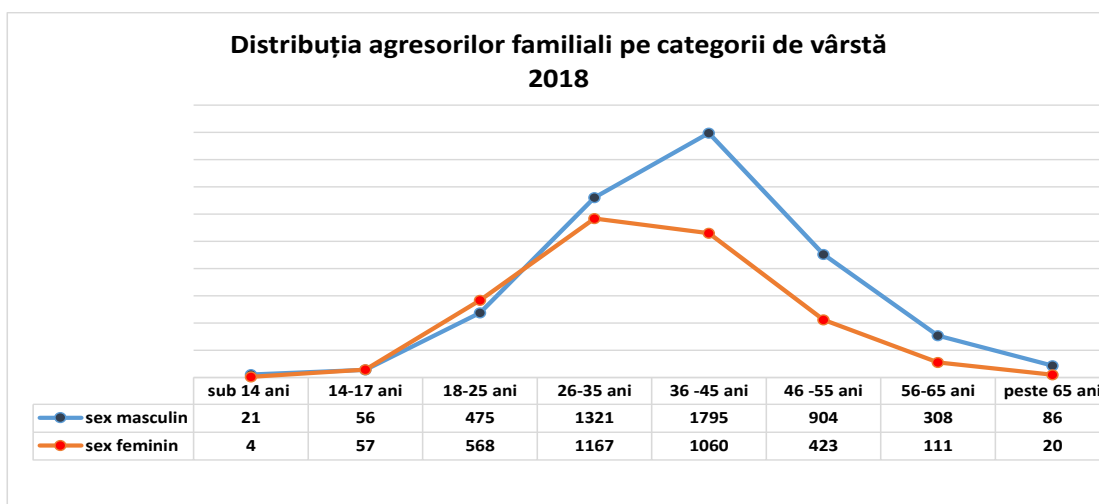
- Din totalul de 8.376 agresori familiari, distribuția acestora în funcție de persoane minore și adulte, este următoarea:
  - 138 (1,65%) agresori minori, din care 61 (44,2%) fete și 77 (55,8%) băieți;
  - 8.238 (98,35%) agresori adulți, din care 3.349 (40,65%) femei și 4.889 (59,35%) bărbați.





# AGENȚIA NAȚIONALĂ PENTRU EGALITATEA DE ȘANSE ÎNTE FEMEI ȘI BĂRBAȚI

- În ceea ce privește categoria de vârstă cu cei mai mulți agresori familiari, aceasta este cuprinsă între 36-45 ani la bărbați și 26-35 ani la femei. Cei mai puțini agresori se înregistrează la grupa de vârstă sub 14 ani, atât la sexul feminin cât și la cel masculin.



Menționăm că județele Ilfov, Mureș, Neamț și Satu Mare nu au transmis datele privind agresorii familiari pentru anul 2018.

Clasamentul, la nivel național, privind numărul cel mai mare al agresorilor familiari de sex feminin este următorul:

1. Galați: 619
2. Constanța: 319
3. Dolj: 278
4. Timiș: 255
5. Alba: 229

La nivel național, există județe/sectoare în care numărul agresorilor familiari de sex feminin este 0. Acestea sunt: București - Sectoarele 1, 2 și 5, Mehedinți, Prahova, Teleorman și Vaslui.

AGENȚIA NAȚIONALĂ  
PENTRU EGALITATEA DE ȘANSE  
ÎNTRE FEMEI ȘI BĂRBAȚI

În ceea ce privește procentajele agresorilor familiari de sex feminin, cele mai mari se regăsesc la județele:

1. Timiș: 66,23%
2. Suceava: 60,66%
3. Maramureș: 58,91%
4. Buzău: 58,18%
5. Alba: 55,58%

Clasamentul, la nivel național, privind numărul cel mai mare al agresorilor familiari de sex masculin este următorul:

1. Galați: 829
2. Gorj: 520
3. Constanța: 460
4. Dolj: 330
5. Alba: 183

Clasamentul, la nivel național, privind numărul cel mai mic al agresorilor familiari de sex masculin este următorul:

1. Sector 5 București și Călărași: 3
2. Caraș Severin: 4
3. Teleorman: 8
4. Mehedinți: 13
5. Sălaj: 15

În ceea ce privește procentajele agresorilor familiari de sex masculin, cele mai mari se regăsesc la județele:

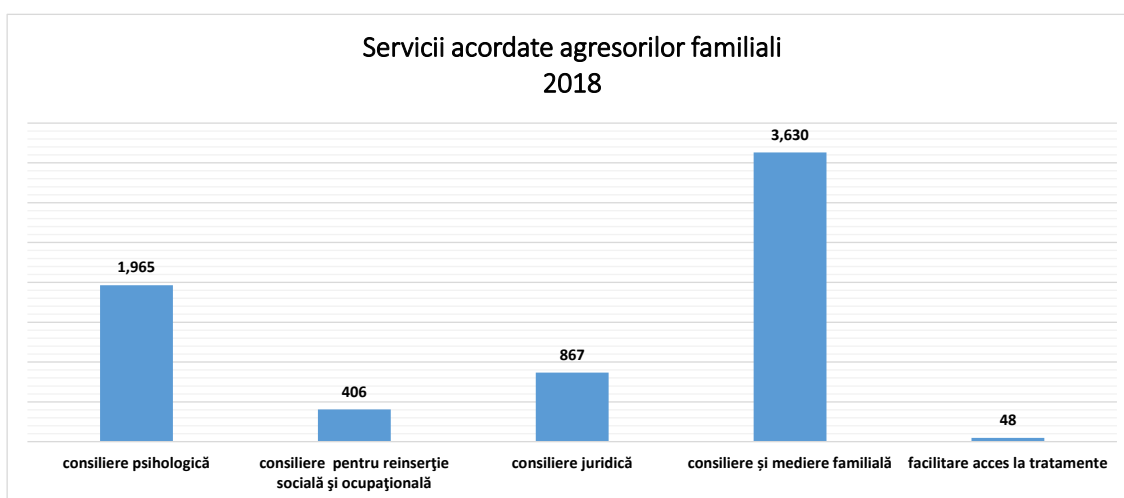
1. Vaslui, Teleorman, Prahova, Mehedinți, București - Sectoarele 1, 2 și 5: 100%
2. Bacău: 97,71%
3. Iași: 97,33%
4. Sibiu: 96,81%
5. București - Sector 4: 92,86%

Județele cu cele mai mici procentaje ale agresorilor familiari de sex masculin sunt:

1. Timiș: 33,77%
2. Suceava: 39,34%
3. Maramureș: 41,09%
4. Buzău: 41,82%
5. Alba: 44,42%

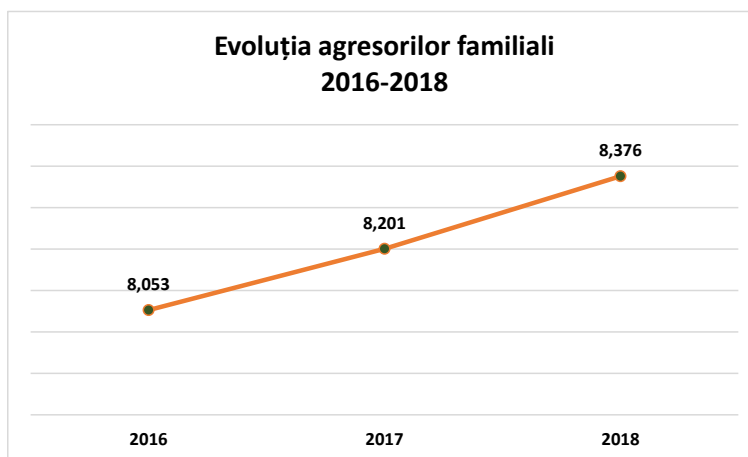
➤ **Servicii acordate agresorilor familiari**

- În anul 2018, cei 8.376 agresori familiari au beneficiat de 6.916 servicii, după cum urmează:
  - Consiliere psihologică: 1.965 (28,41%);
  - Consiliere pentru reinserție socială și ocupațională: 406 (5,87%);
  - Consiliere juridică: 867 (12,54%);
  - Consiliere și mediere familială: 3.630 (52,49%);
  - Facilitare acces la tratamente: 48 (0,69%).



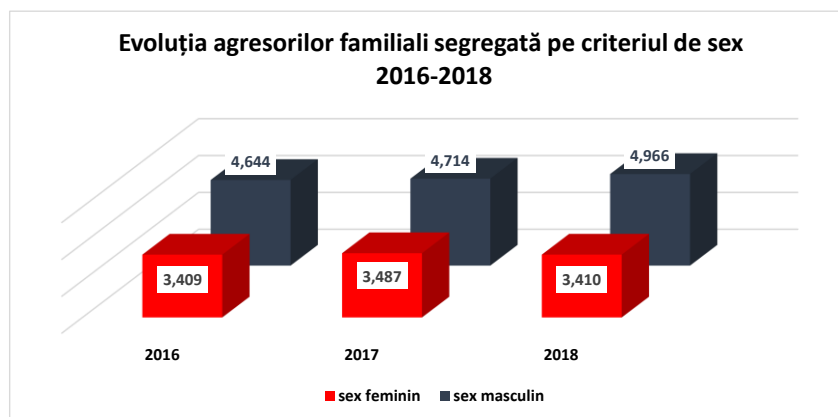
➤ **Date comparative 2016-2017**

- Numărul agresorilor familiari:
  - 2016 - 8.053 agresori
  - 2017 - 8.201 agresori
  - 2018 - 8.376 agresori



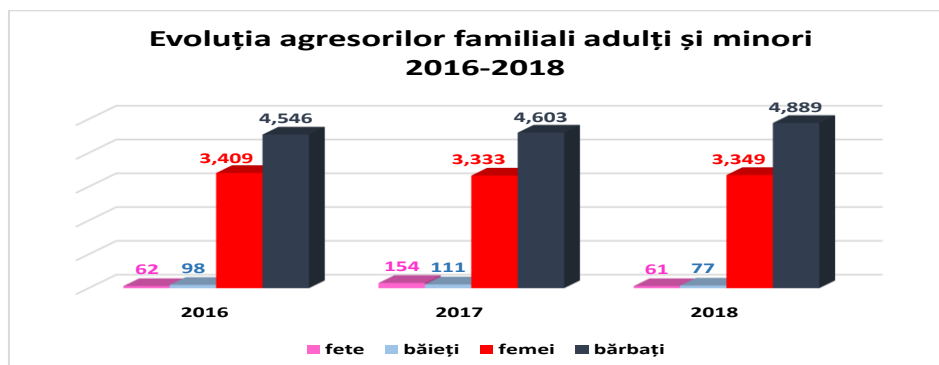
# AGENȚIA NAȚIONALĂ PENTRU EGALITATEA DE ȘANSE ÎNTRU FEMEI ȘI BĂRBAȚI

- Numărul agresorilor familiari segregat pe criteriul de sex:
  - 2016 - 3.409 sex feminin și 4.644 sex masculin
  - 2017 - 3.487 sex feminin și 4.714 sex masculin
  - 2018 - 3.410 sex feminin și 4.966 sex masculin



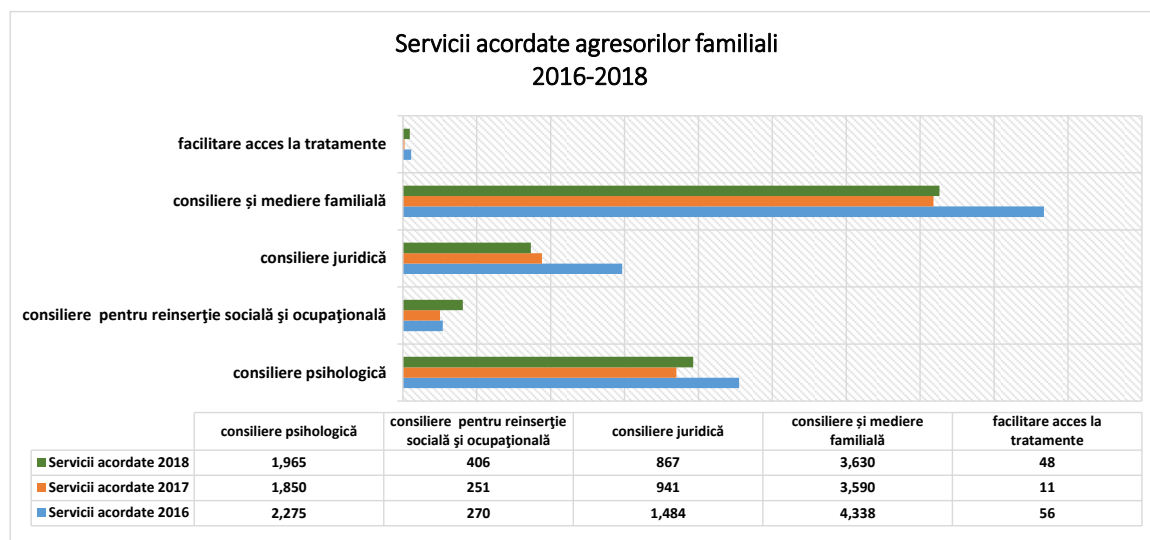
- Numărul agresorilor familiari, persoane minore și persoane adulte:

- **2016**
  - fete: 62
  - băieți: 98
  - femei: 3.409
  - bărbați: 4.546
- **2017**
  - fete: 154
  - băieți: 111
  - femei: 3.333
  - bărbați: 4.603
- **2018**
  - fete: 61
  - băieți: 77
  - femei: 3.349
  - bărbați: 4.889



# AGENȚIA NAȚIONALĂ PENTRU EGALITATEA DE ȘANSE ÎNTRE FEMEI ȘI BĂRBAȚI

- Servicii acordate agresorilor familiari:
  - 2016: 8.423
  - 2017: 6.643
  - 2018: 6.916



AGENȚIA NAȚIONALĂ  
PENTRU EGALITATEA DE ȘANSE  
ÎNTRE FEMEI ȘI BĂRBAȚI

Anexă

Agresori familiari 2018 pe criteriul de sex

Nr.crt.	JUDET/SECTOR	Femei	%	Bărbați	%	Total
1	ALBA	229	55.58	183	44.42	412
2	ARAD	31	46.97	35	53.03	66
3	ARGES	65	38.24	105	61.76	170
4	BACAU	3	2.29	128	97.71	131
5	BIHOR	21	47.73	23	52.27	44
6	BISTRITA NASAUD	70	33.65	138	66.35	208
7	BOTOSANI	74	31.49	161	68.51	235
8	BRAILA	71	47.02	80	52.98	151
9	BRASOV	131	43.67	169	56.33	300
10	BUCURESTI 1	0	0.00	24	100.00	24
11	BUCURESTI 2	0	0.00	16	100.00	16
12	BUCURESTI 3	6	7.50	74	92.50	80
13	BUCURESTI 4	3	7.14	39	92.86	42
14	BUCURESTI 5	0	0.00	3	100.00	3
15	BUCURESTI 6	34	37.78	56	62.22	90
16	BUZAU	192	58.18	138	41.82	330
17	CALARASI	3	50.00	3	50.00	6
18	CARAS SEVERIN	1	20.00	4	80.00	5
19	CLUJ	33	18.97	141	81.03	174
20	CONSTANTA	319	40.95	460	59.05	779
21	COVASNA	2	7.41	25	92.59	27
22	DAMBOVITA	147	44.82	181	55.18	328
23	DOLJ	278	45.72	330	54.28	608
24	GALATI	619	42.75	829	57.25	1448
25	GIURGIU	28	37.33	47	62.67	75
26	GORJ	71	12.01	520	87.99	591
27	HARGHITA	21	42.00	29	58.00	50
28	HUNEDOARA	27	30.34	62	69.66	89
29	IALOMITA	25	40.98	36	59.02	61
30	IASI	2	2.67	73	97.33	75
31	ILFOV	0	0.00	0	0.00	0
32	MARAMURES	162	58.91	113	41.09	275
33	MEHEDINTI	0	0.00	13	100.00	13

AGENȚIA NAȚIONALĂ  
PENTRU EGALITATEA DE ȘANSE  
ÎNȚRE FEMEI ȘI BĂRBAȚI

34	MURES	0	0.00	0	0.00	0
35	NEAMT	0	0.00	0	0.00	0
36	OLT	31	55.36	25	44.64	56
37	PRAHOVA	0	0.00	33	100.00	33
38	SALAJ	9	37.50	15	62.50	24
39	SATU MARE	0	0.00	0	0.00	0
40	SIBIU	3	3.19	91	96.81	94
41	SUCEAVA	219	60.66	142	39.34	361
42	TELEORMAN	0	0.00	8	100.00	8
43	TIMIS	255	66.23	130	33.77	385
44	TULCEA	65	53.28	57	46.72	122
45	VALCEA	18	22.50	62	77.50	80
46	VASLUI	0	0.00	34	100.00	34
47	VRANCEA	142	52.01	131	47.99	273
		<b>3410</b>	<b>40.71</b>	<b>4966</b>	<b>59.29</b>	<b>8376</b>