



AGENȚIA NAȚIONALĂ
PENTRU EGALITATEA DE ȘANSE
ÎNTRE FEMEI ȘI BĂRBAȚI

Femeile în alegerile europarlamentare 2019 Candidate - Alegătoare - Alese

Intrarea Camil Petrescu nr.5, Sector 1, București
Tel.: +4 021 313 0059
secretariat@anes.gov.ro
www.anes.gov.ro

Conform prevederilor Regulamentului (UE) 2016/679 al Parlamentului European și al Consiliului din 27 aprilie 2016 privind protecția persoanelor fizice în ceea ce privește prelucrarea datelor cu caracter personal și privind libera circulație a acestor date și de abrogare a Directivei 95/46/CE (Regulamentul general privind protecția datelor), informațiile referitoare la datele cu caracter personal cuprinse în acest document sunt confidențiale. Acestea sunt destinate exclusiv persoanei/persoanelor menționate ca destinatar/destinatari și altor persoane autorizate să-l primească. Dacă ați primit acest document în mod eronat, vă adresăm rugămintea de a returna documentul primit, expeditorului

AGENȚIA NAȚIONALĂ
PENTRU EGALITATEA DE ȘANSE
ÎNTRE FEMEI ȘI BĂRBAȚI

Cuprins

1. Candidați.....	4
1.1.Partide politice	4
1.2.Candidați independenți	6
2. Alegători	6
3. Mandate	8

AGENȚIA NAȚIONALĂ
PENTRU EGALITATEA DE ȘANSE
ÎNTRE FEMEI ȘI BĂRBAȚI

Agenția Națională pentru Egalitatea de Șanse între femei și bărbați (ANES) este instituție guvernamentală, în subordinea Ministerului Muncii și Justiției Sociale (MMJS) a cărei misiune este promovarea principiului egalității de șanse și de tratament între femei și bărbați, în vederea eliminării tuturor formelor de discriminare bazate pe criteriul de sex, în toate politicile și programele naționale.

În virtutea art. 1 alin. 1 lit. d) din Hotărârea Guvernului nr. 177/2016 privind organizarea și funcționarea Agenției Naționale pentru Egalitatea de Șanse între Femei și Bărbați, ANES colectează date statistice în conformitate cu prevederile Legii organizării și funcționării statisticii oficiale în România nr. 226/2009, cu modificările și completările ulterioare, elaborează rapoarte, studii, analize și prognoze privind aplicarea principiului egalității de șanse și de tratament între femei și bărbați, în toate domeniile de activitate.

În acest sens, ca urmare a alegerilor europarlamentare desfășurate la data de 26 mai 2019, ANES a elaborat prezenta analiză care își propune să interpreteze datele referitoare la candidaturi, alegători și mandatele atribuite în urma validării alegerilor și este realizată din perspectiva de gen.

Datele referitoare la candidaturile înregistrate precum și la alegătorii participanți la alegerile organizate în data de 26 mai 2019 au fost preluate de pe site-ul oficial al Biroului Electoral Central: <http://europarlamentare2019.bec.ro/>.

În ceea ce privește deputații români din Parlamentul European (PE), datele au fost preluate de pe site-ul oficial al PE: http://www.europarl.europa.eu/romania/ro/eurodeputatii_romani.html.

Conform art. 4 alin 1 al Legii nr. 33/2007 privind organizarea și desfășurarea alegerilor pentru Parlamentul European „*Membrii din România în Parlamentul European se aleg pe bază de scrutin de listă, potrivit principiului reprezentării proporționale, și pe bază de candidaturi independente.*”

AGENȚIA NAȚIONALĂ PENTRU EGALITATEA DE ȘANSE ÎNTRE FEMEI ȘI BĂRBAȚI

1. Candidați

Pentru alegerile europarlamentare, candidații au fost împărțiți pe 2 categorii, respectiv reprezentanți ai partidelor politice și candidați independenți.

1.1. Partide politice

23 de partide politice au depus liste cu reprezentanți pentru obținerea unui mandat de deputat european. Acestea sunt: Partidul Social Democrat (PSD), Alianța 2020 USR Plus (2020 USR PLUS), Partidul Alianța Liberalilor și Democraților (ALDE), Partidul Uniunea Națională pentru Progresul României (UNPR), Partidul Pro România (PPR), Partidul Național Liberal (PNL), Uniunea Democrată Maghiară din România (UDMR), Partidul Mișcarea Populară (PMP), Partidul Națiunea Română (PNRo), Partidul România Mare (PRM), Partidul Oamenilor Liberali (POL), Partidul România Unită (PRU), Partidul Democrației și Solidarității (Demos), Partidul Social Democrat Independent (PSDI), Partidul Forța Pensionarilor (PFP), Dreapta Liberală (DL), Partidul Prodemo (P.PRO), Partidul Comunitar din România (PCDR), Partidul România Noastră (PRN), Blocul Unității Naționale (BUN), Partidul Socialist Român (PSR), Partidul Neamul Românesc (NR) și Partidul Noua Românie (PNR).

Pe listele partidelor politice, au fost înscrise 688 persoane, din care **213 (30,96%) femei** și 475 (69,04%) bărbați.

Situația pentru fiecare formațiune politică este următoarea:

- Partidul Social Democrat: 43 candidați, din care **16 (37,21%) femei** și 27 (62,79%) bărbați;
- Alianța 2020 USR Plus: 43 candidați, din care **16 (37,21%) femei** și 27 (62,79%) bărbați;
- Partidul Alianța Liberalilor și Democraților: 42 candidați, din care **7 (16,67%) femei** și 35 (83,33%) bărbați;
- Partidul Uniunea Națională pentru Progresul României: 43 candidați, din care **6 (13,95%) femei** și 37 (86,05%) bărbați;
- Partidul Pro România: 33 candidați, din care **13 (39,39%) femei** și 20 (60,61%) bărbați;
- Partidul Național Liberal: 43 candidați, din care **10 (23,26%) femei** și 33 (76,74%) bărbați;
- Uniunea Democrată Maghiară din România: 43 candidați, din care **17 (39,53%) femei** și 26 (60,47%) bărbați;

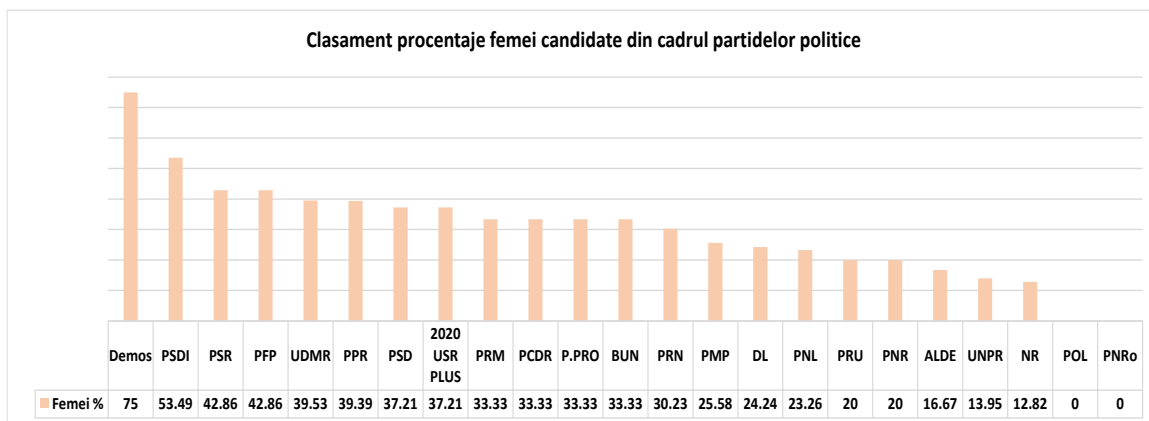
AGENȚIA NAȚIONALĂ
PENTRU EGALITATEA DE ȘANSE
ÎNTRE FEMEI ȘI BĂRBAȚI

- Partidul Mișcarea Populară: 43 candidați, din care **11 (25,58%) femei** și 32 (74,42%) bărbați;
- Partidul Națiunea Română: 1 candidat de sex masculin;
- Partidul România Mare: 42 candidați, din care **14 (33,33%) femei** și 28 (66,67%) bărbați;
- Partidul Oamenilor Liberali: 1 candidat de sex masculin;
- Partidul România Unită: 30 candidați din care **6 (20%) femei** și 24 (80%) bărbați;
- Partidul Democrației și Solidarității: 12 candidați, din care **9 (75%) femei** și 3 (25%) bărbați;
- Partidul Social Democrat Independent: 43 candidaturi, din care **23 (53,49%) femei** și 20 (46,51%) bărbați;
- Partidul Forța Pensionarilor: 14 candidați, din care **6 (42,86%) femei** și 8 (57,14%) bărbați;
- Dreapta Liberală: 33 candidați, din care **8 (24,24%) femei** și 25 (75,76%) bărbați;
- Partidul Prodemo: 27 candidați, din care **9 (33,33%) femei** și 18 (66,67%) bărbați;
- Partidul Comunitar din România: 15 candidați, din care **5 (33,33%) femei** și 10 (66,67%) bărbați;
- Partidul România Noastră: 43 candidați, din care **13 (30,23%) femei** și 30 (69,77%) bărbați;
- Blocul Unității Naționale: 12 candidați, din care **4 (33,33%) femei** și 8 (66,67%) bărbați;
- Partidul Socialist Român: 28 candidați, din care **12 (42,86%) femei** și 16 (57,14%) bărbați;
- Partidul Neamul Românesc: 39 candidați, din care **5 (12,82%) femei** și 34 (87,18%) bărbați;
- Partidul Noua Românie: 15 candidați, din care **3 (20%) femei** și 12 (80%) bărbați.

Din cele 23 partide politice care au depus liste cu candidați, 13 au procentaje feminine peste 30 iar 10 partide înregistrează procentaje sub 30. Partidele cu cele mai mari procentaje feminine sunt: Partidul Democrației și Solidarității (75%), Partidul Social Democrat Independent (53,49%), Partidul Socialist Român și Partidul Forța Pensionarilor, ambele cu 42,86%.

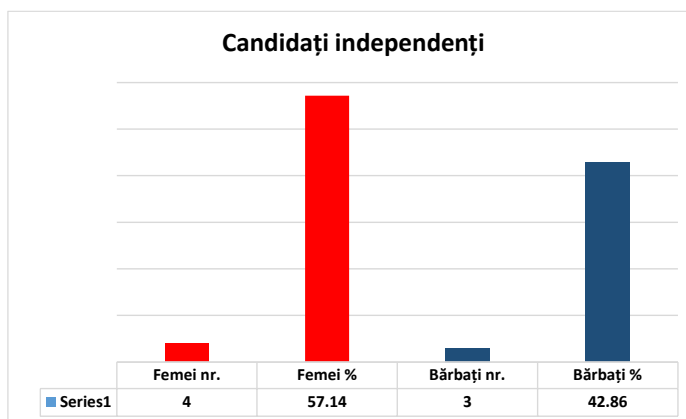
AGENȚIA NAȚIONALĂ PENTRU EGALITATEA DE ȘANSE ÎNTRE FEMEI ȘI BĂRBAȚI

La polul opus se află Partidul Oamenilor Liberali și Partidul Națiunea Română, care au procentaj feminin 0 (câte 1 candidat de sex masculin).



1.2 Candidați independenți

La aceste alegeri, și-au depus candidatura 7 persoane independente, din care **4 (57,14%) femei** și 3 (42,86%) bărbați.



2. Alegători

În data alegerilor, s-au prezentat la secțiile de votare 9.332.885 persoane, din care **4.753.644 (50,93%) femei** și 4.579.241 (49,07%) bărbați.

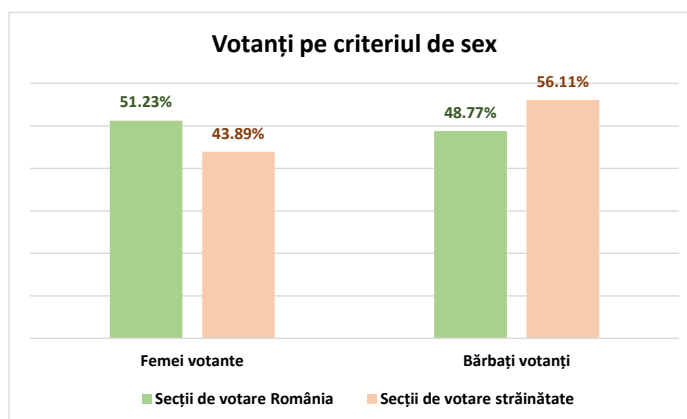
În funcție de locul de votare, situația este următoarea:

- La secțiile de votare din România au votat 8.957.666 persoane, din care **4.588.970 (51,23%) femei** și 4.368.696 (48,77%) bărbați;

AGENȚIA NAȚIONALĂ PENTRU EGALITATEA DE ȘANSE ÎNTRE FEMEI ȘI BĂRBAȚI

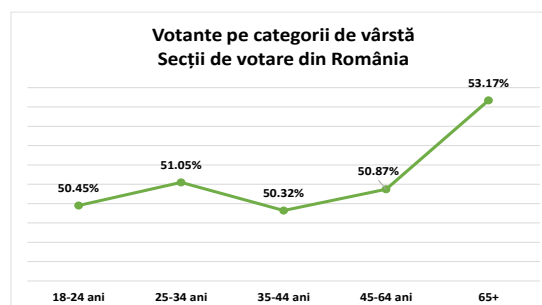
- La secțiile de votare din străinătate au votat 375.129 persoane, din care **164.674 (43,89%) femei** și 210.545 (56,11%) bărbați.

La secțiile de votare din România au votat mai multe femei decât în secțiile de votare din străinătate, diferența fiind de 7,34 pp (51,23% față de 43,89%).



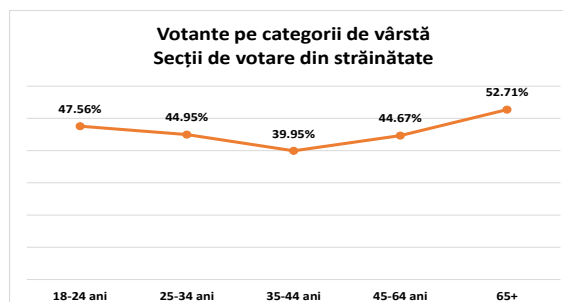
În ceea ce privește categoria de vârstă a votantelor din secțiile de votare din România, situația este următoarea:

- 18 - 24 ani: 50,45%
- 25 - 34 ani: 51,05%
- 35 - 44 ani: 50,32%
- 45 - 64 ani: 50,87%
- 65 +: 53,17%



La secțiile de votare din străinătate, situația votantelor pe categorii de vârstă este următoarea:

- 18 - 24 ani: 47,56%
- 25 - 34 ani: 44,95%
- 35 - 44 ani: 39,95%
- 45 - 64 ani: 44,67%
- 65 +: 52,71%



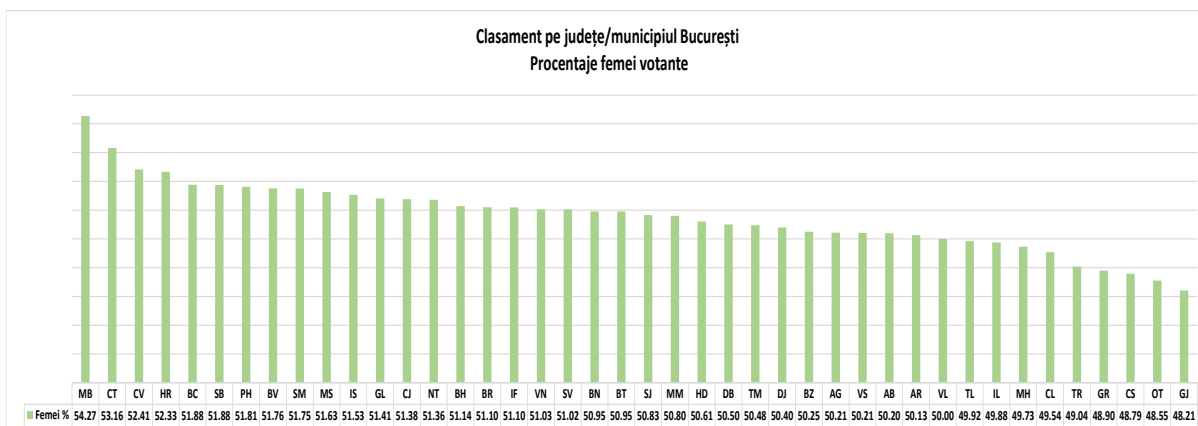
AGENȚIA NAȚIONALĂ PENTRU EGALITATEA DE ȘANSE ÎNTRE FEMEI ȘI BĂRBAȚI

La ambele categorii de secții de votare femeile din categoria de vârstă 65+ s-au prezentat la vot în cel mai mare procent.

La secțiile de votare din România, primele 5 județe, respectiv municipiul București cu cele mai mari procentaje ale femeilor care au votat, sunt:

- Municipiul București: 54,27%
- Constanța: 53,16%
- Covasna: 52,41%
- Harghita: 52,33%
- Bacău și Sibiu: 51,88%

În toate județele, respectiv municipiul București s-au înregistrat procentaje însemnate ale femeilor votante, ultimul procentaj în clasament fiind de 48,21.



3. Mandate

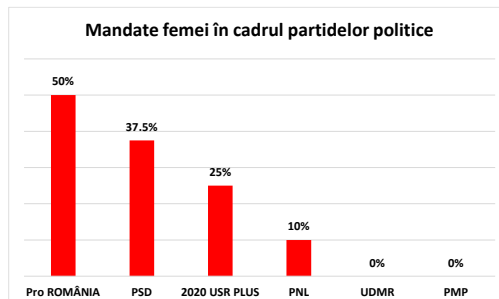
În urma alegerilor, din cele 32 mandate atribuite țării noastre, **7 (21,88%)** le revin **femeilor** și **25 (78,12%)** bărbaților. În funcție de partidul politic acestea au fost distribuite astfel:

- Partidul Național Liberal: 10, din care **1 (10%) femeie** și 9 (90%) bărbați;
- Partidul Social Democrat: 8, din care **3 (37,5%) femei** și 5 (62,5%) bărbați;
- Alianța 2020 USR Plus: 8, din care **2 (25%) femei** și 6 (75%) bărbați;
- Pro România: 2, din care **1 (50%) femeie** și 1 (50%) bărbat;
- Uniunea Democrată Maghiară din România: 2, ambii bărbați;
- Partidul Mișcarea Populară: 2, ambii bărbați.

Pro România este partidul care are mandatele împărțite în mod egal ambelor sexe iar Partidul Social Democrat are următorul procentaj feminin (37,5%), urmat de Alianța USR Plus (25%) și Partidul Național Liberal (10%).

AGENȚIA NAȚIONALĂ
PENTRU EGALITATEA DE ȘANSE
ÎNTRE FEMEI ȘI BĂRBAȚI

Uniunea Democrată Maghiară din România și Partidul Mișcarea Populară nu au niciun reprezentant de sex feminin.



Din cei 7 candidați independenți niciunul nu a obținut mandat de deputat european.

Concluzii:

Cu toate că participarea femeilor pe listele electorale a fost de 30,96% din partea partidelor politice și 57,14% din partea candidaților independenți, acestea au obținut mandate de deputat european în procent de 21,88. Comparativ cu alegerile europarlamentare desfășurate în anul 2014, procentajele femeilor alese au scăzut cu 12,5 puncte procentuale (21,88% în anul 2019 față de 34,38% în anul 2014).

Procentajul mic al femeilor alese se datorează listelor partidelor politice, având în vedere faptul că acestea au fost trecute pe liste dar nu s-au regăsit printre primii candidați decât în număr mic. Dacă acestea ar fi fost printre primele pe liste considerăm că situația s-ar fi schimbat și femeile ar fi fost alese în număr mult mare.

În ceea ce privește candidații independenți, chiar dacă femeile care au candidat au fost în număr și procentaje mai mari decât bărbații, acestea nu au obținut un post de europarlamentar, însă nici bărbații nu au obținut acest post. La alegerile din anul 2014 a fost ales și un candidat independent, bărbat.

Se poate spune că, în acest moment, în țara noastră cetățenii preferă să voteze în număr mult mai mare candidații partidelor politice în defavoarea candidaților independenți, care sunt votați în număr foarte mic.
